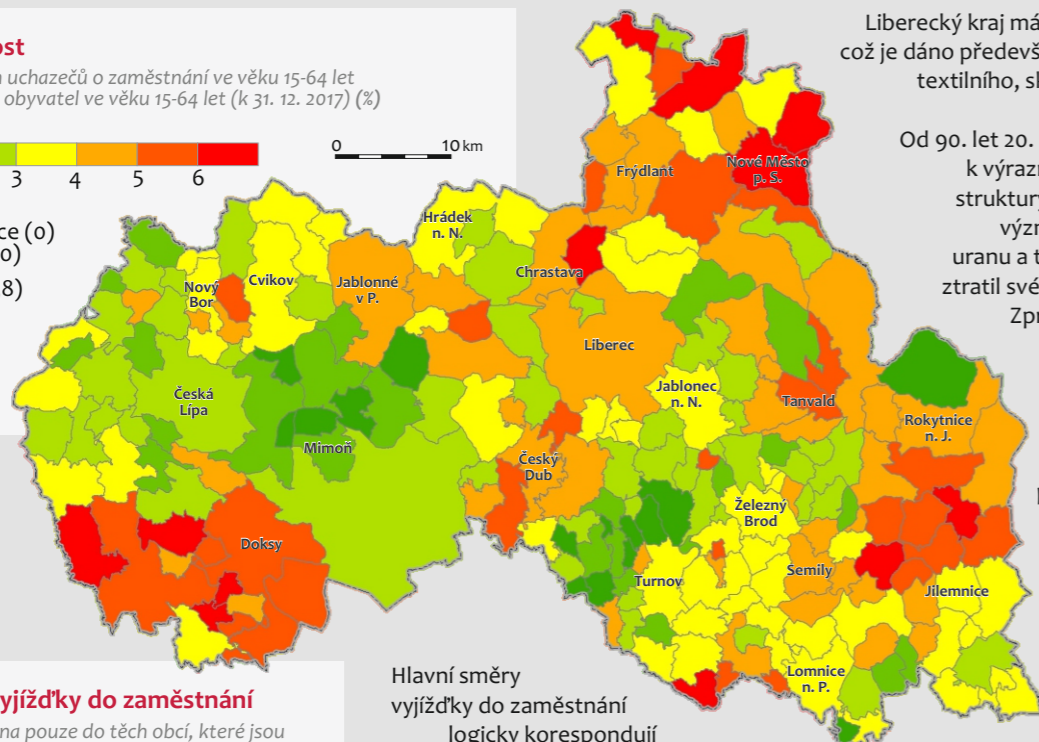


Nezaměstnanost

podíl dosažitelných uchazečů o zaměstnání ve věku 15-64 let na celkovém počtu obyvatel ve věku 15-64 let (k 31. 12. 2017) (%)



min. Radimovice (0)
Velenice (0)
max. Ždírec (11,8)
ČR ... 3,8
LK ... 3,8



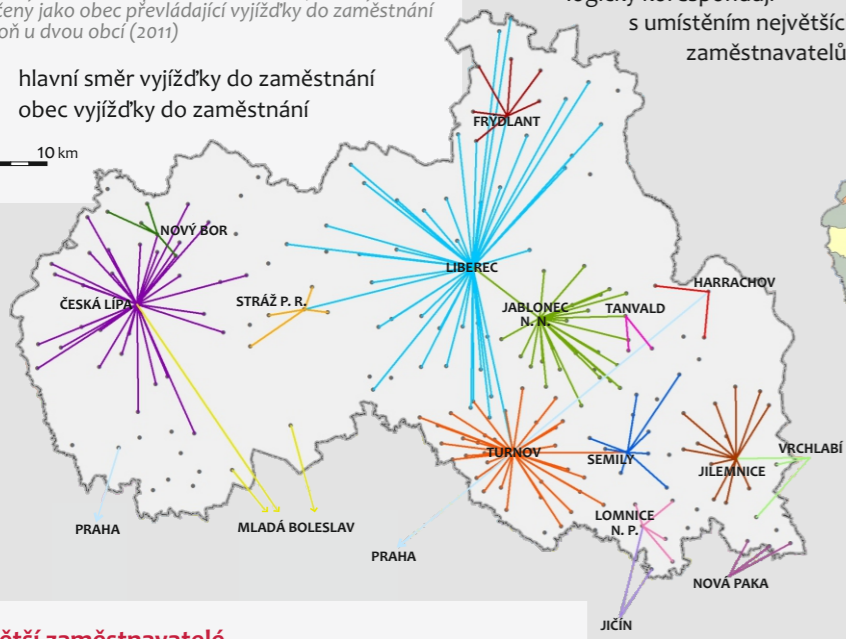
Liberecký kraj má průmyslový charakter, což je dáno především silným zastoupením textilního, sklářského a bižuterního průmyslu v minulosti. Od 90. let 20. století začalo docházet k výrazné odvětvové přeměně struktury průmyslu, kdy poklesl význam těžby a zpracování uranu a tradiční textilní průmysl ztratil své dominantní postavení. Zpracovatelský průmysl je tak v dnešní době zaměřen především na výrobu komponentů pro automobilový průmysl a výrobu pryžových a plastových výrobků. V textilním průmyslu si své postavení na trhu udržují hlavně výrobci speciálních textilií.

Hlavní směry vyjížděky do zaměstnání

vyjížděka je zobrazena pouze do těch obcí, které jsou označeny jako obec převládající vyjížděky do zaměstnání alespoň u dvou obcí (2011)

— hlavní směr vyjížděky do zaměstnání
• obec vyjížděky do zaměstnání

0 10 km



Hlavní směry vyjížděky do zaměstnání logicky korespondují s umístěním největších zaměstnavatelů v kraji.

Největší zaměstnavatelé

ekonomické subjekty s více než 500 zaměstnanci (2017)

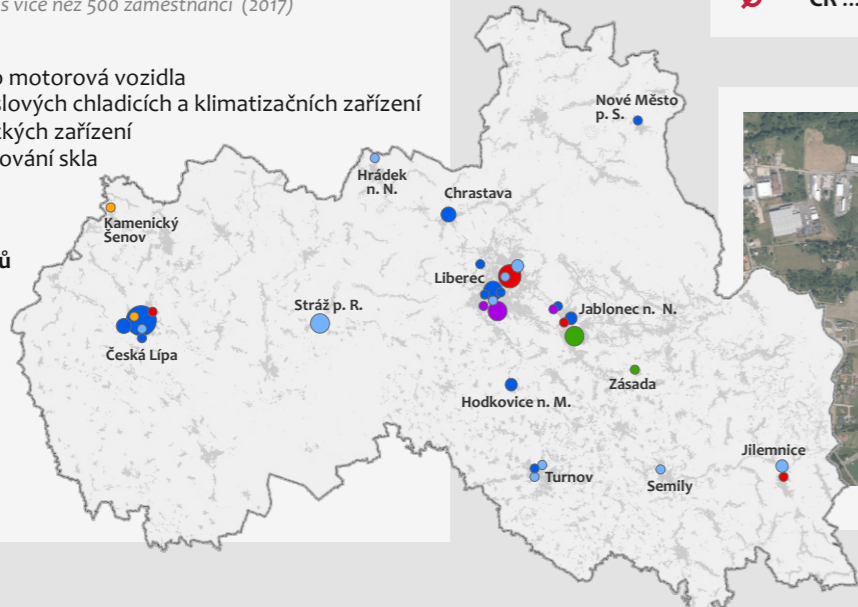
Oblast činnosti

- výroba dílů pro motorová vozidla
- výroba průmyslových chladicích a klimatizačních zařízení
- výroba elektrických zařízení
- výroba a zpracování skla
- zdravotnictví
- ostatní

Počet zaměstnanců

- 500 - 999
- 1 000 - 1 499
- 1 500 - 1 999
- 2 000 - 2 999
- 3 000 - 3 999
- 4 000 - 4 999

0 10 km



Významní zaměstnavatelé Libereckého kraje - průmyslová zóna Liberec - jih

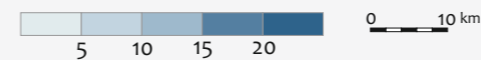
Největší koncentrace podnikatelských aktivit včetně zahraničního kapitálu je v Liberci a jeho okolí, především pak v průmyslových zónách Liberec - jih a Liberec - sever.

Intenzita podnikatelské aktivity je v rámci kraje značně rozdílná, obecně je ale vyšší v obcích s významným vlivem cestovního ruchu.

U zpracovatelského průmyslu je patrný vyšší podíl ekonomických subjektů v oblastech tradičního sklářského a bižuterního průmyslu.

Zpracovatelský průmysl

podíl ekonomických subjektů v oblasti zpracovatelského průmyslu na celkovém počtu ekonomických subjektů (2016) (%)



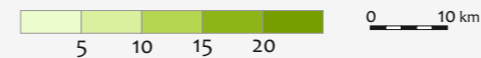
min. Albrechtice v J. h. (3,3)
max. Vlastiboř (37)
ČR ... 10,7
LK ... 13,9



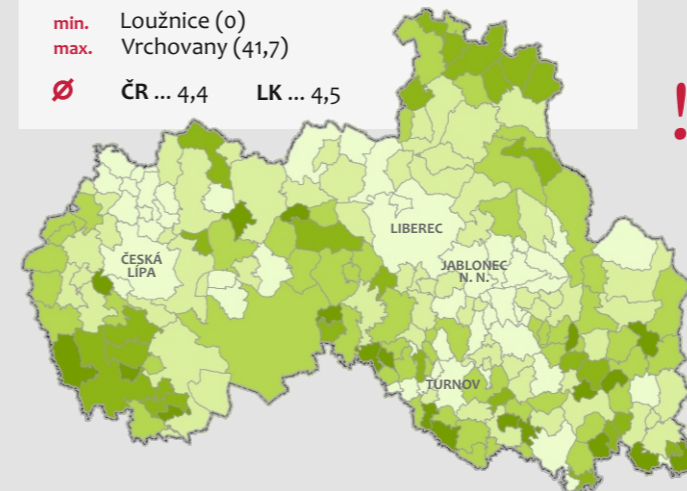
Vrchovany - obec s nejvyšším počtem ekonomických subjektů v zemědělství, lesnictví a rybnářství

Zemědělství, lesnictví a rybnářství

podíl ekonomických subjektů v oblasti zemědělství, lesnictví a rybnářství na celkovém počtu ekonomických subjektů (2016) (%)

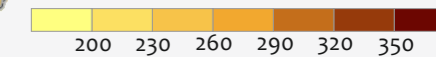


min. Loučnice (0)
max. Vrchovany (41,7)
ČR ... 4,4
LK ... 4,5




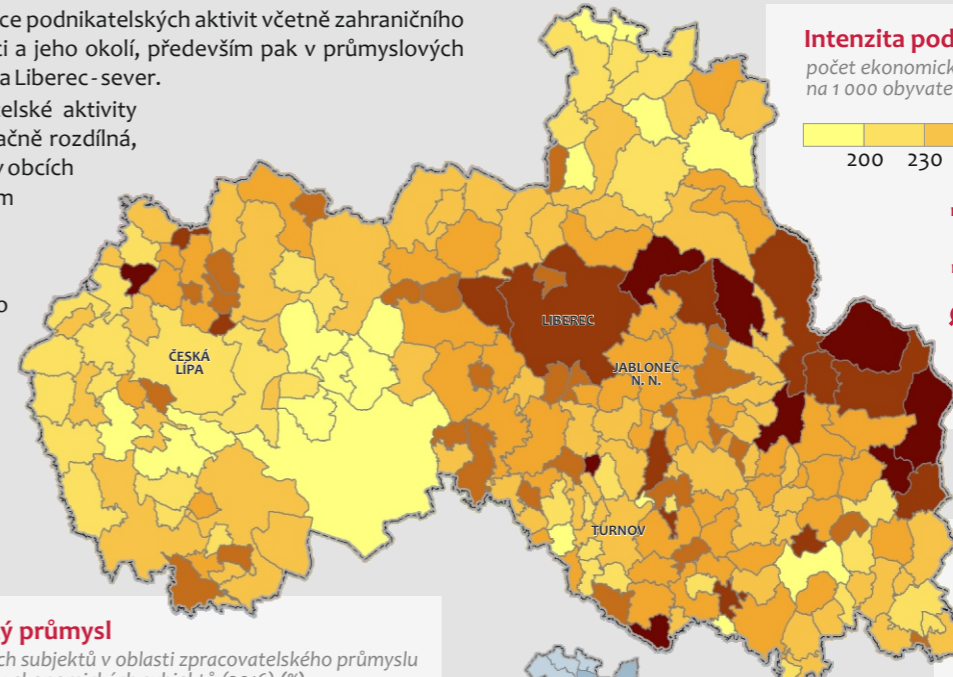
Intenzita podnikatelské aktivity

počet ekonomických subjektů na 1 000 obyvatel (2017) (počet subjektů)



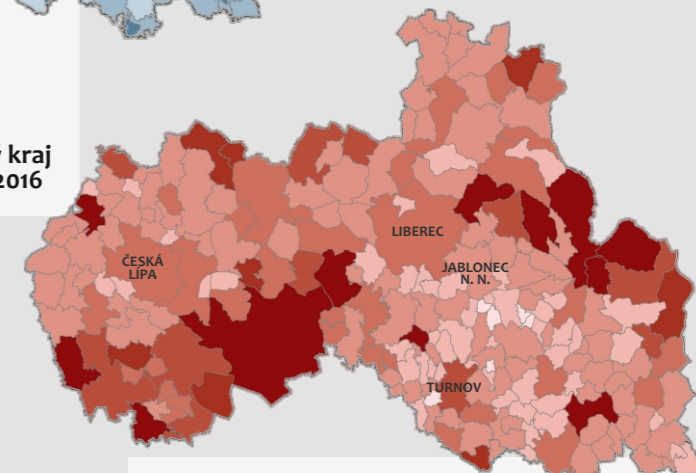
min. Ralsko (151)
Černousy (154)
max. Harrachov (479)
ČR ... 268
LK ... 267

0 10 km



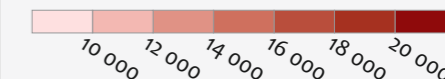
Harrachov - obec s nejvyšší mírou podnikatelské aktivity

Liberecký kraj v číslech 2016



Příjmy obecních rozpočtů

daňové příjmy obcí v přepočtu na 1 obyvatele (2016) (Kč)



min. Loučky (9 162)
max. Volfartice (31 227)
ČR ... 18 031
LK ... 14 246

0 10 km

! pro snadnější orientaci v kartogramech je na konci publikace zobrazena mapa se správními obvody a názvy všech obcí

Pro zemědělství nemá Liberecký kraj z důvodu vysoké členitosti terénu, velkého podílu lesních ploch a velké rozlohy chráněných území příznivé podmínky. Zemědělská produkce je tak soustředěna především do nižších poloh na jihu a jihozápadě kraje a na severní část Frýdlantského výběžku.